

Jeu d'association de chiffres et leur image. (1 à 10)

Instructions :



- 1- Imprimer sur du papier cartonné (si possible, pour la manipulation)
- 2- Découper chaque image, vous pouvez demander à votre enfant de vous aider.
- 3- Étaler les cartes face à l'enfant et lui demander d'associer les chiffres à leur image

*Si votre enfant ne reconnaît pas encore les chiffres de 1 à 10, vous pouvez les placer en ordre et lui demander de compter le nombre d'images sur chaque carte puis l'aider à les placer au bon endroit.

1







2




3




4




5




6



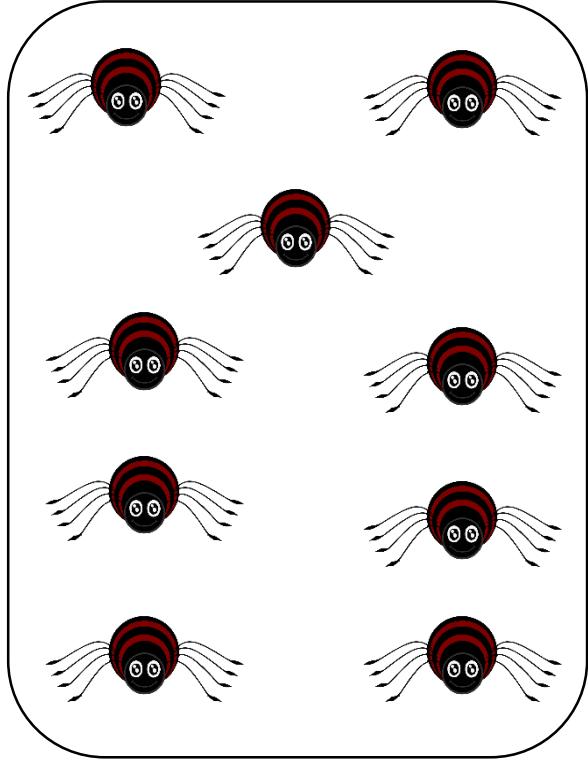
7



8



9



10

