

Explication de l'utilisation de la routine

Vous pouvez utiliser les routines déjà prêtes ou vous pouvez les créer selon vos besoins en découpant les images et en les collant dans la routine vierge.

Dans les routines qui sont déjà prêtes, vous devez rajouter le moyen dont l'enfant se rend et revient de l'école.

Vous pouvez rajouter une flèche pour que votre enfant sache comment lire sa routine.

Matériaux :

- Ciseaux
- Colle
- Affiche de la routine

Instructions :

1. Découper les images que vous allez avoir besoin
2. Coller les images dans l'ordre que vous désiriez faire votre routine du matin.
3. Afficher la routine du matin à la hauteur de l'enfant.

Si la routine ne fonctionne pas avec votre enfant ou que vous avez de la difficulté à la composer, vous pouvez demander à votre intervenante.

Routine du matin

 <p>Se réveiller</p>	 <p>Faire son lit</p>	 <p>Déjeuner</p>	 <p>Se brosser les dents</p>	 <p>S'habiller</p>
 <p>Se coiffer</p>	 <p>S'habiller pour l'extérieur</p>	 <p>Prendre son sac</p>	 <p>Prendre sa boîte à lunch</p>	


Routine de l'après-midi (Retour de l'école)




Déposer
ton sac à
dos



Se déshabiller



Accrocher
vêtements



Vider ta boîte
à lunch



Laver mes mains



Manger une
collation



Jouer à
l'extérieur



Faire ses devoirs



Souper

Routine du soir




Ranger ses
jouets



Prendre son bain



Mettre son
pyjama



Brosser ses dents



Brosser ses
cheveux



Lire ou regarder
un livre



Lire ou regarder
un livre